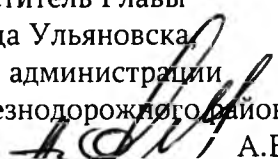





«СОГЛАСОВАНО»
Заместитель Главы
Города Ульяновска,
Глава администрации
Железнодорожного район

_____ А.В.Онищенко

« 14 » 08 2023

« УТВЕРЖДАЮ »
Директор МБОУ СШ №31
 И.Д.Майоров
_____ « 13 » 08 2023


«СОГЛАСОВАНО»
Начальник ЦДЦ ГИБДД
ГИБДД УМВД России по
Ульяновской области
подполковник

_____ И.Р.Камалов

« 15 » 08 2023

ПАСПОРТ

дорожной безопасности

Муниципального бюджетного общеобразовательного учреждения
города Ульяновска
« Средняя школа № 31 имени Героев Свири »

г. Ульяновск 2023г.

Содержание

I. Общие сведения

II. План-схемы ОУ:

- 1) схема расположения ОУ, пути движения транспортных средств и детей (учеников);
- 2) схема безопасного движения детей по маршруту «Дом-ОУ-Дом»;
- 3) схема организации дорожного движения в непосредственной близости от образовательного учреждения с размещением соответствующих технических средств, маршруты движения детей и расположение парковочных мест ;
- 4) пути движения транспортных средств к местам разгрузки/погрузки и рекомендуемые пути передвижения детей по территории образовательного учреждения;
- 5) приказ о назначении ответственных за работу по профилактике БДД;
- 6) план мероприятий по профилактике детского дорожно-транспортного травматизма в МБОУ СШ № 31;
- 7) фото подъездных путей , пешеходных переходов и входов на территорию СШ№31
- 8) Приложения

Общие сведения

МБОУ СШ №31 имени Героев Свири

Муниципальное бюджетное общеобразовательное учреждение города
Ульяновска «Средняя школа №31 имени Героев Свири»

Юридический адрес ОУ: г.Ульяновск, Железнодорожный район, ул.Героев
Свири, дом 12

Фактический адрес ОУ: г.Ульяновск, Железнодорожный район, ул.Героев
Свири, дом 12

Руководители ОУ:

Директор школы Майоров Иван Дмитриевич , 365229, 89278124009

Заместитель директора по учебно -воспитательной работе

Большакова Наталия Геннадиевна, 365237, 89510984297

Заместитель директора по воспитательной работе

Пономарёва Ольга Анатольевна 365237, 89020089044

Заместитель директора по социальной работе

Шайнурова Наталья Викторовна 365237, 89020031441

Ответственные работники муниципального органа образования

Начальник Управления образования администрации города Ульяновска
Светлана Ивановна Куликова 27-08-66

**Ответственный работник Муниципального органа Образования
инженер по охране труда и ТБ , Самойлов Владимир Константинович,
27-30-38, г.Ульяновск, ул. Спасская, д. 14, 13 каб.**

Ответственные от

**Госавтоинспекции инспектор отделения по пропаганде по БДД и О-АР
ГИБДД УМВД России по Ульяновской области
Николаев Константин Владимирович 736739 89378744338**

Ответственные работники за мероприятия по профилактике детского травматизма заместитель директора по социальной работе, Шайнурова Наталья Викторовна , 365237 , 89020031441
заместитель директора по воспитательной работе Пономарёва Ольга Анатольевна 365237,89020089044

Руководитель или ответственный работник дорожно-эксплуатационной организации, осуществляющей содержание УДС*
В.А.Художидков 27-07-57

Количество учащихся 918 человек

Наличие уголка по БДД имеется в каждом кабинете ,в холле первого этажа слева от центрального входа.

Наличие класса по БДД нет

Наличие (автогородка)**площадки** по БДД имеется

* Дорожно-эксплуатационные организации, осуществляющие содержание УДС, несут ответственность в соответствии с законодательством Российской Федерации (Федеральный закон «О безопасности дорожного движения» №196-ФЗ, КоАП, Гражданский кодекс).



Стенд в фойе по БДД

Наличие автобуса в ОУ

Нет

Владелец автобуса _____

(ОУ, муниципальное образование и др.)

Время занятий в ОУ(расписание звонков)

| 5-11 классы | 2-4 классы | |
|----------------|----------------|----------------|
| | 1 смена | 2 смена |
| 1) 8.00-8.40 | 1) 8.00-8.40 | 1) 13.30-14.10 |
| 2) 8.50-9.30 | 2) 8.50-9.30 | 2) 14.20-15.00 |
| 3) 9.50-10.30 | 3) 9.50-10.30 | 3) 15.20-16.00 |
| 4) 10.50-11.30 | 4) 10.50-11.30 | 4) 16.10-16.50 |
| 5) 11.50-12.30 | 5) 11.50-12.30 | 5) 17.00-17.40 |
| 6) 12.40-13.20 | | |
| 7) 13.30-14.10 | | |
| 8) 14.20-15.0 | | |

| 1 классы | | |
|-----------------------------------|-----------------------------------|-------------------------------------|
| 1 четверть (уроки по 35 минут) | 2 четверть (уроки по 35 минут) | 3-4 четверти (уроки по 40 минут) |
| 1) 8.30-9.05 | 1) 8.30-9.05 | 1) 8.30-9.10 |
| 2) 9.15-9.50 | 2) 9.15-9.50 | 2) 9.20-10.00 |
| 10.00-10.20- завтрак | 10.00-10.20- завтрак | 10.00-10.20-завтрак |
| 10.25-11.05- дин.пауза | 10.25-11.05- дин.пауза | 10.25-11.05- дин.пауза |
| 3) 11.10-11.45 | 3) 11.10-11.45 | 3) 11.10-11.50 |
| 4) 11.55-12.30 | 4) 11.55-12.30 | 4) 12.00-12.40 |
| * 5) 12.40-13.15 | 5) 12.40-13.15 | 5) 12.50-13.30 |

внеклассные занятия: 13.00-15.00

Телефоны оперативных служб:

8(8422) 36 03 19-МЧС (пожарная служба) Железнодорожный район

8(8422) 65 83 00, 8(8422) 65 83 01 -Дежурная часть УМВД отдела полиции№1
по Железнодорожному району

8(8422) 73 55 77 -УГИБД МВД России по Ульяновской области

8(8422) 73 60 60 - ОБ ДПС ГИБДД УМВД России по Ульяновской области

По обслуживанию Железнодорожного района

8(8422) 35 35 59 -скорая медицинская помощь

8(8422) 65 83 45 - инспекция ПДН

При звонке с мобильных телефонов :

101 - в пожарную часть и органы МЧС

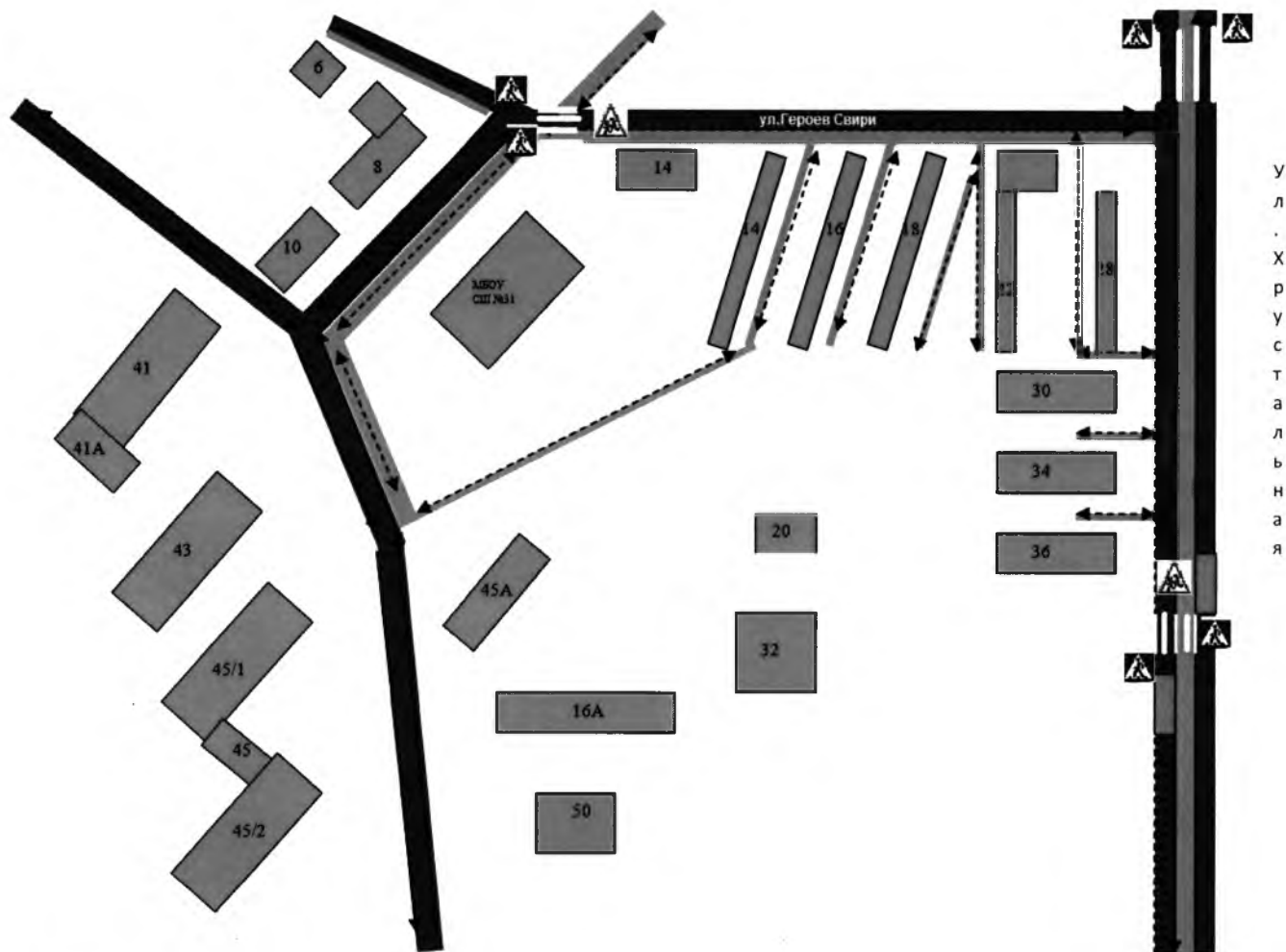
102 - для вызова полиции

103 - скорая медицинская помощь

104 -аварийная газовая служба

112 -единый телефон экстренных служб

схема расположения ОУ, пути движения транспортных средств и детей (учеников)









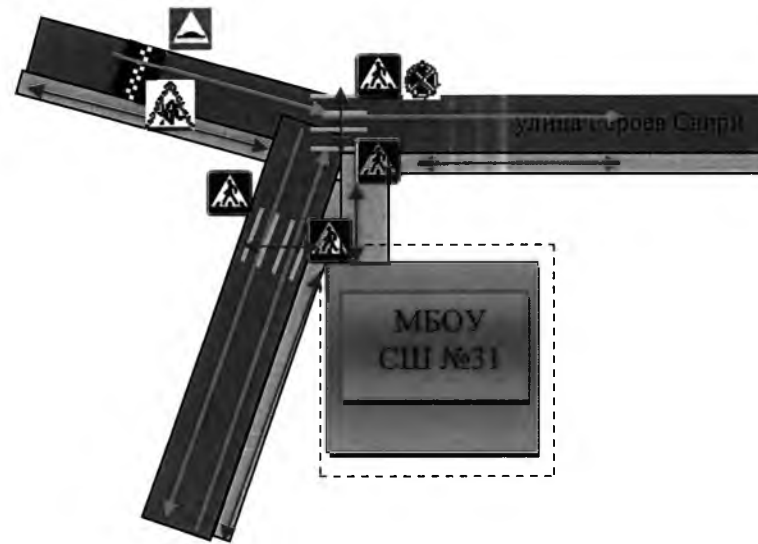


-  - ЖИЛАЯ ЗАСТРОЙКА
-  - ПРОЕЗЖАЯ ЧАСТЬ
-  - ТРОТУАР
-  - ОСТАНОВКА ОБЩЕСТВЕННОГО ТРАНСПОРТА
-  - ДВИЖЕНИЕ ТРАНСПОРТНЫХ СРЕДСТВ
-  - ДВИЖЕНИЕ ДЕТЕЙ В (ИЗ) ОБРАЗОВАТЕЛЬНОЕ УЧРЕЖДЕНИЕ


Схема безопасного движения детей по маршруту «ДОМ -ОУ-ДОМ»




Условные обозначения:


 - пути движение транспорта


 - проезжая часть дороги

 - тротуар

 - знак пешеходный переход

 - знак искусственная неровность

 - дорожная разметка «Зебра»

 - пути движения учащихся из (в) школу


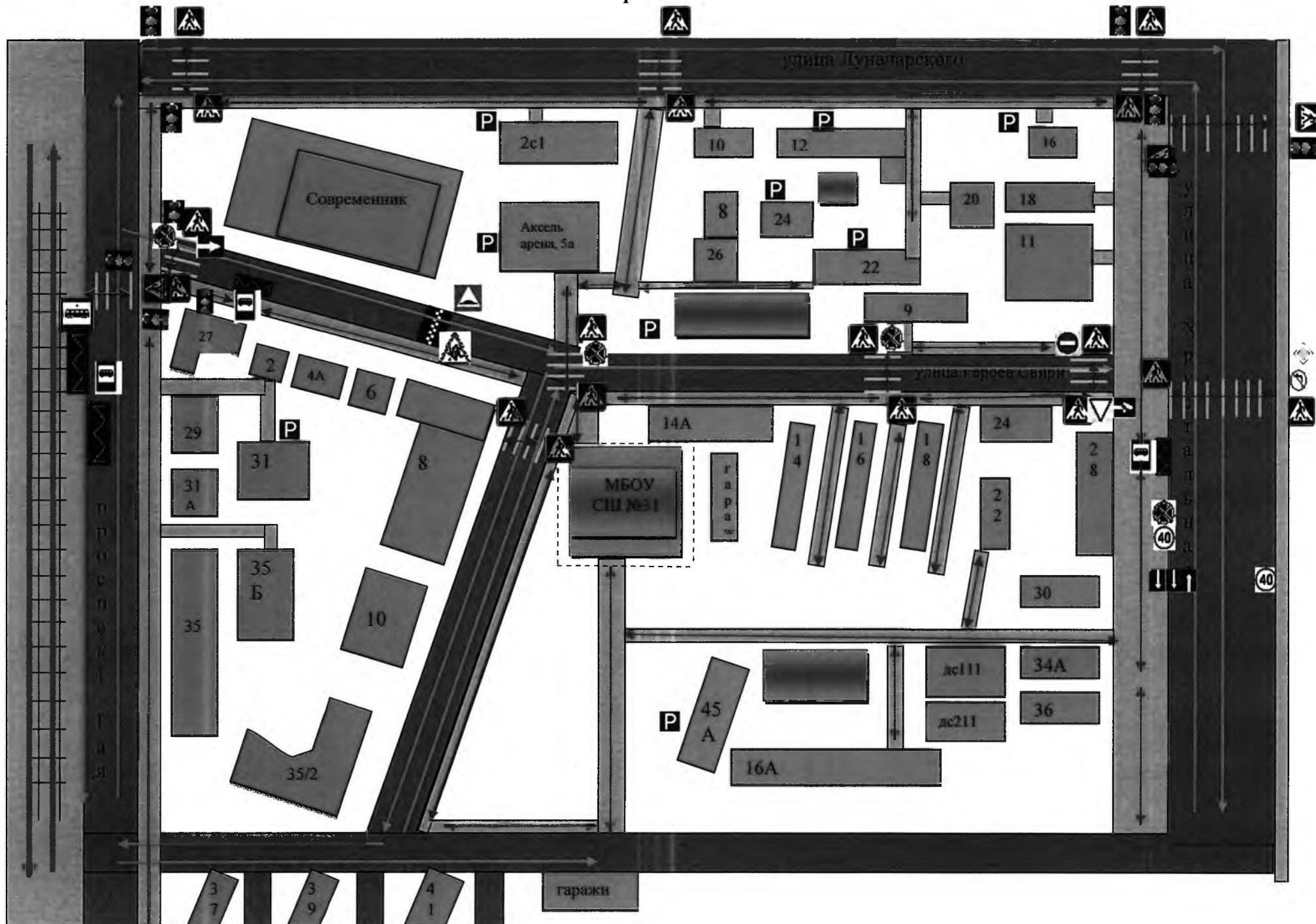
 - дорожная разметка «Искусственная неровность»

Схема организации дорожного движения в непосредственной близости от образовательного учреждения с размещением соответствующих технических средств организации дорожного движения, маршрутов движения детей (обучающихся, воспитанников) и расположения парковочных мест.



Условные обозначения:



- пути движение транспорта



- здания, сооружения



- проезжая часть дороги



- тротуар



- знак пешеходный переход



- место стоянки транспорта



- ход движения трамвая



- дорожная разметка «Зебра»



- пути движения учащихся из (в) школу



- дорожная разметка «Искусственная неровность»

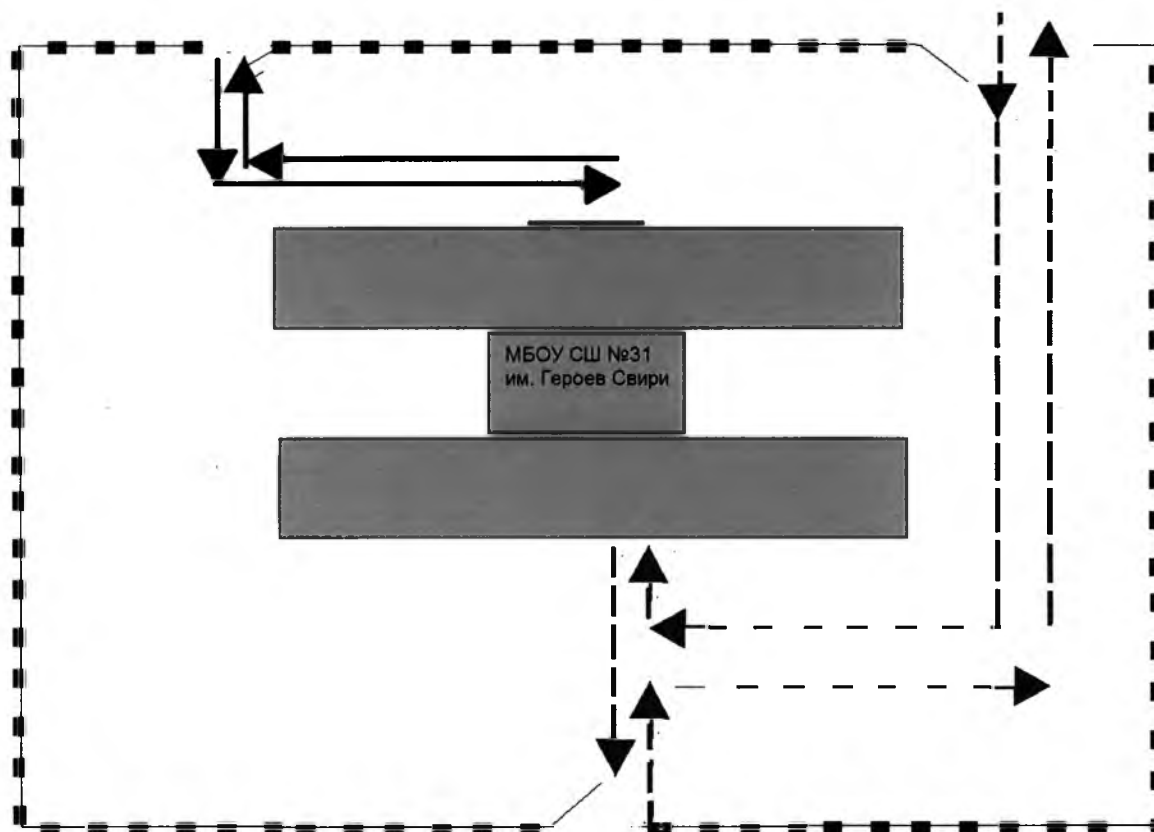







- знак искусственная неровность



разметка место остановки общественного транспорта

**Пути движения транспортных средств к местам разгрузки/погрузки и
рекомендуемые пути передвижения детей по территории
образовательного учреждения**



-   -въезд/выезд грузовых транспортных средств
-  -движение грузовых транспортных средств по территории образовательного учреждения
-  -движение детей и подростков на территории образовательного учреждения
-  -место разгрузки/погрузки

Муниципальное бюджетное общеобразовательное учреждение города Ульяновска
«Средняя школа № 31 имени Героев Свири»

ПРИКАЗ

№ 258

07.07.2023г.
г. Ульяновск

о создании
отряда ЮИД

В целях организации профилактической работы по правилам дорожного движения
в 2023-2024 учебном году

ПРИКАЗЫВАЮ:

1. Создать в школе отряд ЮИД в рамках внеурочной деятельности из числа учащихся
3а класса.
2. Назначить руководителем отряда ЮИД классного руководителя 3а класса
Поручикову Марию Викторовну.
3. Заместителю директора по ВР Пономаревой Ольге Анатольевне разработать
положение об отряде ЮИД.
4. Утвердить положение об отряде ЮИД и план работы отряда ЮИД на 2023-2024
учебный год
5. Контроль за исполнением приказа возложить на заместителя директора по СР
Шайнурову Наталью Викторовну.

Директор МБОУ СШ №31

И. Д. Майоров

С приказом ознакомлены:

Поручикова М.В.

Пономарева О. А.

Шайнурова Н. В.





Утверждаю
Директор МБОУ СШ №31
И.Д.Майоров
13.08.2023

План мероприятий
по профилактике детского дорожно-транспортного травматизма
в МБОУ СШ № 31 на 2023-2024 учебный год

| №п/п | Мероприятия | Сроки | Ответственные |
|--|---|-------------------------|---|
| 1. | Утверждение плана работы школы по профилактике ДДТТ на 2023-2024 учебный год. | август | Майоров И.Д. директор школы |
| 2. | Планирование работы по предупреждению детского транспортного травматизма в общешкольных планах и в планах классных руководителей. | август, сентябрь | Шайнурова Н.В., классные руководители 1-11 классов |
| 3. | Планирование тематики занятий преподавателя ОБЖ с учётом включения вопросов безопасности поведения на дороге. | сентябрь | преподаватель- организатор ОБЖ Самсонова О.В. |
| 4. | Выполнение 9 часовой программы по изучению ПДД в 1-11 классах через классные часы. | в течение учебного года | классные руководители 1-11 классов |
| 5. | Привлечение к проведению мероприятий по предупреждению детского дорожно-транспортного травматизма работников ГИБДД. | ежемесячно | Николаев К.В., инспектор по пропаганде ГИБДД, Шайнурова Н.В. зам.директора по СР |
| 6. | Создание отряда юных инспекторов движения, организация его работы и учебы согласно "Положению об отряде юных инспекторов движения". | август, сентябрь | М.В.Поручикова руководитель отряда ЮИД, классный руководитель 3»А»класса |
| 7. | Организация и проведение месячника безопасности дорожного движения в рамках проведения Всероссийской операции «Внимание – дети!» | сентябрь, май | Пономарева О.А. Шайнурова Н.В. |
| ИНСТРУКТИВНО- МЕТОДИЧЕСКАЯ РАБОТА | | | |
| 8. | Проведение семинаров с учителями начальных классов и классными | август | Пономарева О.А. |

| | | | |
|-----|--|-----------------------------|---|
| | <p>руководителями:</p> <ul style="list-style-type: none"> - о методике обучения учащихся Правилам дорожного движения; - о формах внеклассной работы по профилактике детского травматизма; - об организации работы на школьной транспортной площадке по привитию навыков соблюдения Правил дорожного движения. | <p>сентябрь</p> <p>март</p> | <p>Шайнурова Н.В.</p> |
| 9. | Ежедневное проведение учителями начальных классов на последнем уроке двух -трехминутных бесед-напоминаний о соблюдении Правил дорожного движения, обращение внимания детей на погодные условия. | в течение учебного года | Учителя начальных классов |
| 10. | Работа с педагогическим коллективом: обзоры новинок литературы, периодики по данной теме, предоставление материалов на классные часы. | в течение учебного года | Пономарева О.А. Шайнурова Н.В. |
| 11. | В помощь классным руководителям продолжить оформление методических материалов, наглядных пособий; сценарного материала для проведения воспитательных мероприятий. | в течение учебного года | Пономарева О.А. Шайнурова Н.В. |
| 12. | Обновление инструкций по проведению инструктажа с детьми и подростками о безопасности дорожного движения. | в течение учебного года | Классные руководители 1-11 классов |
| 13. | Разработка и организация выпуска методических и раздаточных материалов для проведения тестирования по ПДД | в течение учебного года | Шайнурова Н.В. |
| 14. | Участие в городских семинарах для школьных инструкторов по организации работы по профилактике ДТП. | в течение учебного года | М.В.Поручикова руководитель отряда ЮИД |
| 15. | Обновление материалов уголка дорожной безопасности и стенда отряда ЮИД. | 1раз в месяц | М.В.Поручикова руководитель отряда ЮИД |

| | | | |
|-----------------------------------|--|--|---|
| 16. | Обновление и пополнение фонда наглядных пособий по профилактике ДДТТ. | в течение года | Шайнурова Н.В. |
| МАССОВАЯ РАБОТА | | | |
| 17. | Праздник для первоклассников «Посвящение в пешеходы». | сентябрь, в течение акции «Внимание – дети!» | М.В.Поручикова руководитель отряда ЮИД |
| 18. | Конкурс рисунков на асфальте: «Я и дорога». | сентябрь, в течение акции «Внимание – дети!» | Исакова Е.П.учитель ИЗО, учителя начальных классов |
| 19. | Организация конкурсов на лучший рисунок, плакат, коллаж по безопасности дорожного движения: «Детям – безопасные дороги». | ноябрь, январь, май | Исакова Е.П. учитель ИЗО |
| 20. | Конкурс поделок и наглядных пособий: «Наш друг – светофор». | сентябрь, в течение акции «Внимание – дети!» | Учителя начальных классов, родители |
| 21. | Игра – соревнование юных велосипедистов «Я и мой железный конь» | сентябрь, май, в течение акции «Внимание – дети!» | Классные руководители 5-8 классов |
| 22. | Конкурс презентаций «Дорожная мозаика» | январь | Кл. руководители 8 – 10 классов |
| 23. | Просмотр кинофильмов по профилактике ДТП. | в течение учебного года | Самсонова О.В. преподаватель ОБЖ |
| 24. | Выступления агитбригады отряда ЮИД перед учащимися школы. | ноябрь | М.В.Поручикова руководитель отряда ЮИД |
| 25. | Проведение дополнительных профилактических бесед (инструктажей) перед началом и по окончании школьных каникул («Безопасные каникулы»). | в течение учебного года | Инспектор ГИБДД, классные руководители 1-10 классов |
| 26. | Участие в районных соревнованиях среди школьников по знаниям ПДД. | апрель | Преподаватель ОБЖ |
| ПРОФИЛАКТИКА НАРУШЕНИЙ ПДД | | | |

| | | | |
|----------------------------|--|--|--|
| 27. | Анализ поступивших документов о нарушениях ПДД учащимися школы | в течение 3-х дней после каждого нарушения | Шайнурова Н.В. |
| 28. | Проверка выполнения программы по изучению ПДД в классах, имеющих учащихся-нарушителей, анализ посещаемости занятий этими детьми. | в течение 3-х дней | Пономарёва О.А.зам.директора по ВР |
| 29. | Индивидуальные и групповые беседы с детьми, нарушившими ПДД. | в течение недели | Самсонова О.В.преподаватель ОБЖ |
| 30. | Оповещение родителей о нарушениях учащимися ПДД. | в течение недели | Шайнурова Н.В. |
| 31. | Посещение занятий по ПДД в классах, имеющих нарушителей ПДД. | по плану занятий | Шайнурова Н.В. |
| 32. | Предоставление отчета в комитет по образованию о проделанной работе с учащимися, нарушившими ПДД. | по выполнению | Шайнурова Н.В. |
| РАБОТА С РОДИТЕЛЯМИ | | | |
| 33. | Разработка памяток и рекомендаций по ПДД для родителей. | октябрь | Шайнурова Н.В. |
| 34. | Беседы на родительских собраниях на темы: - «Дети и дорога» - «Как влияет на безопасность детей поведение родителей на дороге»; - «Требования к знаниям и навыкам школьника, которому доверяется самостоятельное движение в школу и обратно». | один раз в триместр | Инспектора ГИБДД К.В.Николаев Шайнурова Н.В. |
| 35. | Проведение инструктажей по дорожной безопасности. | классные часы в конце триместра | Классные руководители 1-11 классов |


| | | | |
|-----|--|-------------------------|-----------------------------------|
| 36. | Информирование родителей о ДТП в городе из сообщений ГИБДД, области о нарушениях ПДД учащимися школы, анализ и обсуждение учащихся, являющихся нарушителями. | в течение учебного года | Шайнурова Н.В. |
| 37. | Анализ состояния детского дорожно-транспортного травматизма в школе. Анализ работы за год по профилактике дорожно-транспортного травматизма. | январь, май | Шайнурова Н.В. Пономарёва О.А. |




Подъездные пути на территорию МБОУ СШ№31



Подъездные пути на территорию МБОУ СШ№31







Входная группа в здание МБОУ СШ №31



Пешеходный переход к зданию школы

Пешеходный переход к зданию школы



Приложение 1

ПАМЯТКА ДЛЯ АДМИНИСТРАЦИИ ОБРАЗОВАТЕЛЬНОГО УЧРЕЖДЕНИЯ

При планировании мероприятий должны быть предусмотрены:

1. Работа с субъектами воспитательного процесса: преподавателями ОБЖ, классными руководителями, воспитателями ГПД, педагогами дополнительного образования, руководителями отрядов ЮИД по оказанию им методической помощи в проведении разнообразных форм проведения мероприятий по изучению Правил дорожного движения.

2. Активизация работы по предупреждению несчастных случаев с детьми на улице, организация работы отряда ЮИД по разъяснению среди школьников Правил поведения в общественных местах и предупреждению нарушений Правил дорожного движения.

3. Создание и оборудование уголков (кабинетов) по безопасности движения, изготовление стендов, макетов улиц, перекрестков, светофоров, разработка методических, дидактических материалов и пособий для занятий со школьниками.

4. Создание специальных площадок (атрибутов для занятий в помещении) для практических занятий по Правилам дорожного движения.

5. Включение в программу по дополнительному образованию работы творческого объединения учащихся по изучению ПДД.

6. Работа с родителями по разъяснению Правил дорожного движения, проведение разных форм: собрания, конференции, совместные игровые программы, выставки-конкурсы творческих работ (рисунки, поделки).

7. Пропаганда Правил дорожного движения через районную печать, школьную стенную печать, видеофильмы, участие в районных и областных творческих конкурсах (рисунки, плакаты, сочинения, совместные работы детей и родителей, конспекты тематических уроков и занятий; методических разработок по проведению игровых программ, викторин, игр и др.). Оформление методической копилки по организации и проведению месячника «Внимание, дети!». Постоянный

контакт администрации образовательного учреждения со старшим инспектором по пропаганде безопасности дорожного движения отдела ГИБДД УМВД России по городу Ульяновску – необходимое условие плодотворной работы по изучению Правил дорожного движения и профилактики детского дорожно-транспортного травматизма.

Приложение 2

ПАМЯТКА ДЛЯ КЛАССНОГО РУКОВОДИТЕЛЯ НЕОБХОДИМО УЧИТЬ!

- Жди, пока автобус или другое транспортное средство отъедет на безопасное расстояние, или переходи в другом месте, где дорога хорошо просматривается в обе стороны.

- Прежде чем перейти дорогу, остановись, посмотри налево и на право, потом еще раз налево, и, убедившись в безопасности, переходи дорогу, постоянно контролируя ситуацию.

- Красный сигнал светофора – запрещающий, так как с другой стороны горит зеленый для машин. Желтый – знак внимания, предупреждающий о смене сигналов светофора. Для пешехода желтый сигнал также является запрещающим, так как на желтый сигнал машинам разрешено закончить проезд перекрестка. Зеленый разрешает движение, но, прежде чем выйти на проезжую часть дороги, необходимо убедиться в том, что все машины остановились. Желтый мигающий сигнал светофора информирует о том, что перекресток нерегулируемый. Поэтому, прежде чем перейти дорогу, убедитесь в собственной безопасности.

- Необходимо рассчитать переход так, чтобы не останавливаться на середине дороги. Но если уже попал в такую ситуацию, то стой на середине дороги, на осевой линии, разделяющей транспортные потоки противоположных направлений, или на «направляющем островке», и не делай шаги ни вперед, ни назад, не оценив ситуацию, чтобы водитель успел принять решение, как лучше тебя объехать.

- Выходя из подъезда, уже будь внимателен и осторожен. Играй подальше от дороги, там, где нет машин.

- Не используйте для показа старые знаки на желтом фоне.

- Не путайте группы знаков, правильно называйте дорожные знаки и информацию, которую несет в себе тот или иной дорожный знак. Например, часто путают значение знаков 1.20 и 5.16.1. Они оба имеют одинаковое название «Пешеходный переход», но знак 1.20 (треугольный с красной каймой) относится к группе предупреждающих знаков и предупреждает водителя, что впереди – знак 5.16.1 и пешеходный переход. А знак 5.16.1 (квадратный синий), имеющий то же название,

относится к группе информационно-указательных и указывает пешеходам, что через дорогу надо переходить именно здесь.

- Необходимо начинать обучение детей со знаков, актуальных для юных участников дорожного движения. В первую очередь, дети должны знать значение знаков: «Пешеходный переход» (подземный и надземный), «Движение пешеходов запрещено», «Пешеходная дорожка», «Дети», «Движение на велосипедах запрещено», «Пересечение с велосипедной дорожкой», «Велосипедная дорожка».

- Дорожный знак «ДЕТИ» вовсе не предусматривает переход через дорогу именно в месте его установки, а лишь информирует водителя о том, что на дороге могут неожиданно появиться дети, так как рядом школа, детский сад или другое учреждение, и возможно неожиданное появление детей на дороге.

Выписки из Правил дорожного движения Российской Федерации

4. Обязанности пешеходов

4.1. Пешеходы должны двигаться по тротуарам или пешеходным дорожкам, а при их отсутствии - по обочинам. Пешеходы, перевозящие или переносящие громоздкие предметы, а также лица, передвигающиеся в инвалидных колясках без двигателя, могут двигаться по краю проезжей части, если их движение по тротуарам или обочинам создает помехи для других пешеходов.

При отсутствии тротуаров, пешеходных дорожек или обочин, а также в случае невозможности двигаться по ним пешеходы могут двигаться по велосипедной дорожке или идти в один ряд по краю проезжей части (на дорогах с разделительной полосой - по внешнему краю проезжей части).

При движении по краю проезжей части пешеходы должны идти навстречу движению транспортных средств. Лица, передвигающиеся в инвалидных колясках без двигателя, ведущие мотоцикл, мопед, велосипед, в этих случаях должны следовать по ходу движения транспортных средств.

(в ред. Постановления Правительства РФ от 14.12.2005 N 767)

При движении по обочинам или краю проезжей части в темное время суток или в условиях недостаточной видимости пешеходам рекомендуется иметь при себе предметы со светоотражающими элементами и обеспечивать видимость этих предметов водителями транспортных средств.

(абзац введен Постановлением Правительства РФ от 14.12.2005 N 767)

4.2. Движение организованных пеших колонн по проезжей части разрешается только по направлению движения транспортных средств по правой стороне не более чем по четыре человека в ряд. Спереди и сзади колонны с левой стороны должны находиться сопровождающие с красными флажками, а в темное время суток и в условиях недостаточной видимости - с включенными фонарями: спереди - белого цвета, сзади - красного.

Группы детей разрешается водить только по тротуарам и пешеходным дорожкам, а при их отсутствии - и по обочинам, но лишь в светлое время суток и только в сопровождении взрослых.

5. Обязанности пассажиров

5.1. Пассажиры обязаны:

- при поездке на транспортном средстве, оборудованном ремнями безопасности, быть пристегнутым ими, а при поездке на мотоцикле – быть в застегнутом мотошлеме;
- посадку и высадку производить со стороны тротуара или обочины и только после полной остановки транспортного средства.

Если посадка и высадка невозможна со стороны тротуара или обочины, она может осуществляться со стороны проезжей части при условии, что это будет безопасно и не создаст помех другим участникам движения.

2. Общие обязанности водителей

2.1.2. При движении на транспортном средстве, оборудованном ремнями безопасности, быть пристегнутым и не перевозить пассажиров, не пристегнутых ремнями (допускается не пристегиваться ремнями обучающему вождению, когда транспортным средством управляет обучаемый, а в населенных пунктах, кроме того, водителям и пассажирам автомобилей оперативных служб, имеющих специальные цветографические схемы, нанесенные на наружные поверхности). При управлении мотоциклом быть в застегнутом мотошлеме и не перевозить пассажиров без застегнутого мотошлема.

21. Учебная езда

21.4. Обучаемому езде на автомобиле должно быть не менее 16 лет, а на мотоцикле – не менее 14 лет.

22. Перевозка людей

22.2. Перевозка людей в кузове грузового автомобиля с бортовой платформой разрешается, если он оборудован в соответствии с Основными положениями, при этом перевозка детей допускается только в исключительных случаях.

22.6. Организованная перевозка группы детей должна осуществляться в соответствии со специальными правилами в автобусе или грузовом автомобиле с кузовом-фургоном, имеющих опознавательные знаки «Перевозка детей». При этом с детьми должен находиться взрослый сопровождающий.

22.9. Перевозка детей допускается при условии обеспечения их безопасности с учетом особенностей конструкции транспортного средства.

Перевозка детей до 12-летнего возраста в транспортных средствах, оборудованных ремнями безопасности, должна осуществляться с использованием специальных детских удерживающих устройств, соответствующих весу и росту ребенка, или иных средств, позволяющих пристегнуть ребенка с помощью ремней безопасности, предусмотренных конструкцией транспортного средства, а на переднем сиденье легкового автомобиля – только с использованием специальных детских удерживающих устройств.

Запрещается перевозить детей до 12-летнего возраста на заднем сиденье мотоцикла.

24. Дополнительные требования к движению велосипедов, мопедов, гужевых повозок, а также прогону животных

24.3. Водителям велосипеда и мопеда запрещается:

ездить, не держась за руль хотя бы одной рукой;

перевозить пассажиров, кроме ребенка в возрасте до 7 лет на дополнительном сиденье, оборудованном надежными подножками;

перевозить груз, который выступает более чем на 0,5 м по длине или ширине за габариты, или груз, мешающий управлению;

двигаться по дороге при наличии рядом велосипедной дорожки;

поворачивать налево или разворачиваться на дорогах с трамвайным движением и на дорогах, имеющих более одной полосы для движения в данном направлении. Запрещается буксировка велосипедов и мопедов, а также велосипедами и мопедами, кроме буксировки прицепа, предназначенного для эксплуатации с велосипедом или мопедом.